

The logo consists of a dark blue circle containing the text 'Kiilto' in a bold, white, sans-serif font, with 'PRO' in a smaller, bold, white, sans-serif font directly below it.

**Kiilto  
PRO**




Kiilto

# VAHAUS JA VAHANPOISTO

Vahanpoisto ja uudelleenvahaus tehdään, kun lattiapinnasta on kulunut vanha vaha pois tai pinnalle on kerrostunut paljon vaha ja/tai likaa. Vahanpoistossa käytetään vahanpoistoainetta ja lattianhoitokonetta sekä vedenimuria. Isoissa tiloissa voidaan vahanpoistoaineen levitykseen ja huuhteluun käyttää yhdistelmäkonetta. On tärkeää, että pinnoilta saadaan poistettua kaikki vanha vaha ennen uudelleenvahausta. Erittäin hankalissa kohteissa vahanpoistoainekäsittely joudutaan tekemään useampaan kertaan. Valitse vahanpoistoaine lattiamateriaalin mukaan.

Ennen vahausta lattian pitää antaa kuivua hyvin. Vahaus tehdään Silk-sarjan vahoilla ja puhtaalla kostutetulla mopilla tai vahausmopilla. Vahakerroksia tarvitaan yleensä 2 kerrosta. Vahakerroksen kuivumisaika riippuu olosuhteista. Jos ilma on hyvin kosteaa, voi kuivumisaika olla jopa moninkertainen.

## VAHANPOISTOAINEET

 <p><b>Kiilto Linoli</b></p> <p>6 x 1 l, 41086 / 6417964410860 3 x 5 l, 41087 / 6417964410877</p>	<p>HuuhTELUVAPAA vahanpoistoaine linoleumilattioille. Soveltuu käsi- ja konemenetelmiin.</p> <p>Käyttöliuoksen pH n.9</p>
 <p><b>Kiilto Remo Green</b></p> <p>6 x 1 l, 410561 / 6412604105618 3 x 5 l, 410563 / 6412604105632</p>	<p>HuuhTELUVAPAA vahanpoistoaine emästä kestäville lattioille. Hajuton ja vähävaahtoinen.</p> <p>Käyttöliuoksen pH n.12,5</p>
 <p><b>Kiilto Base Total</b></p> <p>3 x 5 l, 41089 / 6417964410891</p>	<p>Vahanpoistoaine emästä kestäville lattioille. Pinttyneille ja kerrostuneille vahapinnoille, huuhdeltava huolellisesti.</p> <p>Käyttöliuoksen pH n.12,5</p>

## VAHAT

 <p><b>Kiilto Silk Matta</b> matta lattiavaha</p> <p>3 x 5 l, 41035 / 6417964410358</p>	<p>Hyvä kulutuksen kesto. Levitetään 1-3 kerrosta. Sopii ESD-lattioille, 1 krs.</p> <p>pH n.8,5</p>
 <p><b>Kiilto Silk Semi</b> himmeä lattiavaha</p> <p>3 x 5 l, 41045 / 6417964410457</p>	<p>Peittävä, kovan kulutuksen kohteisiin. Erinomainen kulutuksen-kesto ja kemiallinen kesto. Levitetään 1-2 kerrosta.</p> <p>pH n.8,5</p>
 <p><b>Kiilto Silk All</b> puolikiiltävä lattiavaha</p> <p>3 x 5 l, 41055 / 6417964410556 6 x 1 l, 41051 / 6417964410518</p>	<p>Hyvä kulutuksenkesto ja erinomainen kemiallinen kesto. Levitetään 1-3 kerrosta.</p> <p>pH n.8,5</p>
 <p><b>Kiilto Silk Gloss</b> kiiltävä lattiavaha</p> <p>3 x 5 l, 41065 / 6417964410655</p>	<p>Kovan kulutuksen kohteisiin. Erinomainen kemiallinen kesto. Kiilto Kisu BT:llä käsiteltyjen lattioiden vahaamiseen. Levitetään 1-2 kerrosta.</p> <p>pH n.8,5</p>

## TYÖOHJEET

1. Poista pöly ja irtoroskat moppaamalla lattiapinnoilta.
2. Levitä vahanpoistoaineliuos lattialle huolellisesti ja anna vaikuttaa 5-15 minuuttia pintamateriaalista riippuen. Huolehdi, ettei liuos kuivu lattialle.
3. Aja lattianhoitokoneella ja ruskealla tai mustalla laikalla alue huolellisesti puhtaaksi. Huomioi pintamateriaali laikan värin valinnassa.
4. Hankaa reuna-alueet huolellisesti käsin puhtaaksi. Tarvittaessa käytä raappaa.
5. Imuroi liuos pois pinnoilta.
6. Jos vahanpoistoaine on huuhTELUVAPAA, riittää kosteapyyhintä lattialle. Huuhdeltava vahanpoistoaine voidaan huuhdella isommilla alueilla ajamalla yhdistelmäkoneella ja puhtaalla vedellä.
7. Kaada vahaa kuivalle, puhtaalle lattia- pinnalle n. 2 dl kerrallaan. Levitä vaha puhtaalla vahausmopilla, rauhallisesti suoraviivaisin vedoin. Etene järjestelmällisesti. Kun ensimmäinen kerros on levitetty, anna kuivua n. 30 minuuttia olosuhteista riippuen. Levitä uusi kerros kuivuneelle pinnalle.